

[mswf]

Proces nr 82

Przesunięcie na wniosek dysponenta 3 stopnia do MS

Opracowane przez

OWI w Łomży

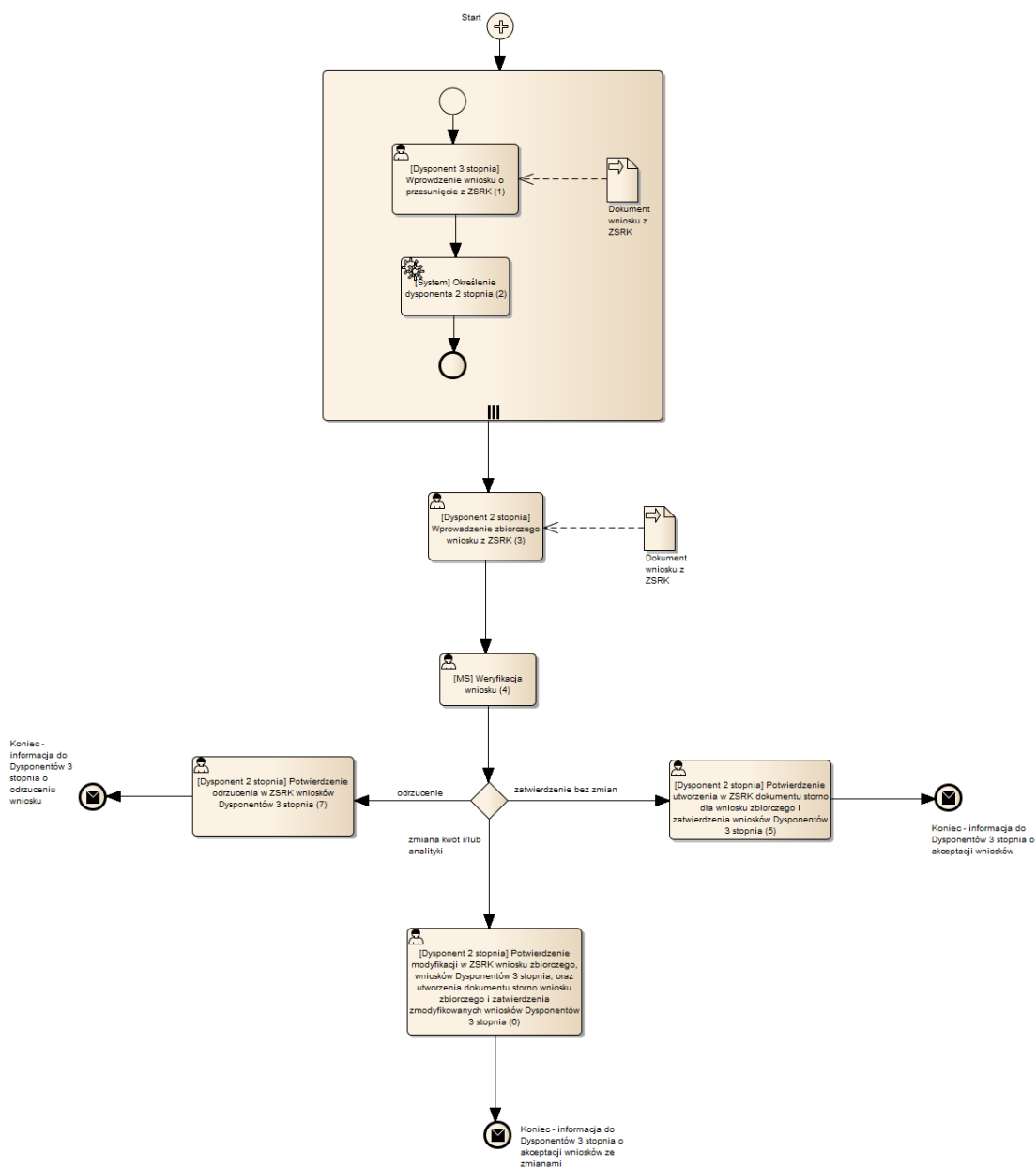
Spis treści

Cel procesu	3
Diagram procesu	3
Inicjator procesu: Administrator planista – Sąd Apelacyjny w Warszawie	4
1. Logowanie	4
2. Uruchomienie procesu	4
3. Zakończenie kroku procesu	7
4. Zebranie wniosków dysponentów 2 stopnia.....	7
5. Wprowadzenie zbiorczego wniosku z ZSRK.....	8
6. Potwierdzenie odrzucenia w ZSRK wniosków Dysponentów 3 stopnia	9
7. Potwierdzenie modyfikacji w ZSRK wniosku zbiorczego, wniosków Dysponentów 3 stopnia..	10
8. Potwierdzenie utworzenia w ZSRK dokumentu storno dla wniosku zbiorczego i zatwierdzenia wniosków Dysponentów 3 stopnia	10
Uczestnik procesu: Administrator planista – Ministerstwo Sprawiedliwości	11
1. Logowanie	11
2. Weryfikacja wniosku	12

Cel procesu

Skrócenie procedury przesunięcia na wniosek dysponenta 3 stopnia do MS poprzez zapewnienie możliwości wsparcia procesu przez system elektroniczny.

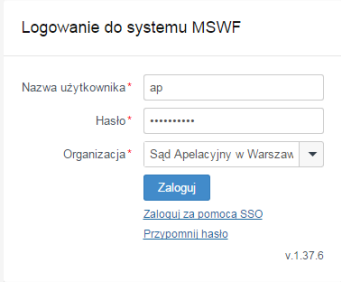
Diagram procesu



Inicjator procesu: Administrator planista – Sąd Apelacyjny w Warszawie

1. Logowanie

W celu przystąpienia do realizacji tego zadania, pracownik powinien zalogować się w systemie MS Workflow.



The screenshot shows a login form titled "Logowanie do systemu MSWF". It contains three input fields: "Nazwa użytkownika *" with the value "ap", "Hasło *" with masked characters "*****", and "Organizacja *" with a dropdown menu showing "Sąd Apelacyjny w Warszawie". Below the fields is a blue "Zaloguj" button. Under the button are two links: "Zaloguj za pomocą SSO" and "Przypomnij hasło". The version number "v.1.37.6" is displayed in the bottom right corner of the form.

2. Uruchomienie procesu

W celu zainicjowania procesu, po zalogowaniu się w systemie MS Workflow należy uruchomić proces poprzez wybranie przycisku „Uruchom proces”.

Sąd		Status
Sąd Okręgowy w Warszawie		W trakcie realizacji
Sąd Okręgowy w Warszawie		W trakcie realizacji
Sąd Okręgowy w Warszawie		W trakcie realizacji

Zostanie wyświetlone okno dialogowe, w którym użytkownik może wybrać odpowiedni proces. Należy wybrać proces „Przesunięcie na wniosek dysponenta 3 stopnia do MS”. Aby zatwierdzić należy wybrać „Uruchom”.

Zadania
Filtruj

Uruchom proces

Uruchom proces

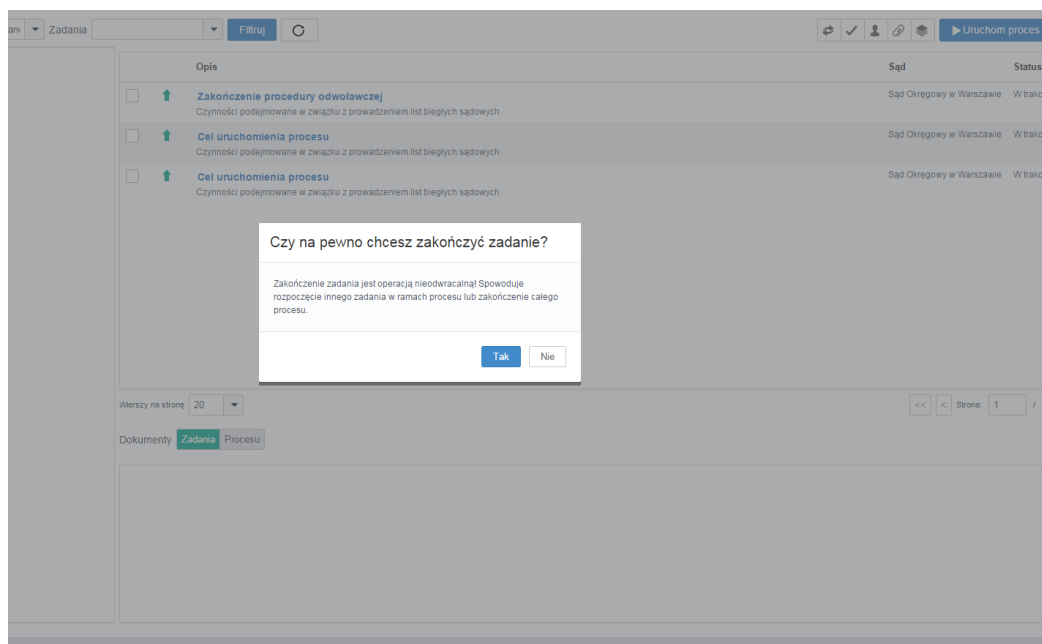
Nazwa	Opis	Diagram procesu
Przesunięcie na wniosek dysponenta 3 stopnia do MS	Przesunięcie na wniosek dysponenta 3 stopnia do MS	Wyświetl diagram
Przesunięcie w ramach apelacji	Przesunięcie w ramach apelacji	Wyświetl diagram

Uruchom
Anuluj

Sąd	Status
	W trakcie realiz
	W trakcie realiz
	W trakcie realiz
	W trakcie realiz
	W trakcie realiz
	W trakcie realiz
Ministerstwo Sprawiedliwości	W trakcie realiz
Ministerstwo Sprawiedliwości	W trakcie realiz

<<
<
Strona: 1 / 1
>
>>

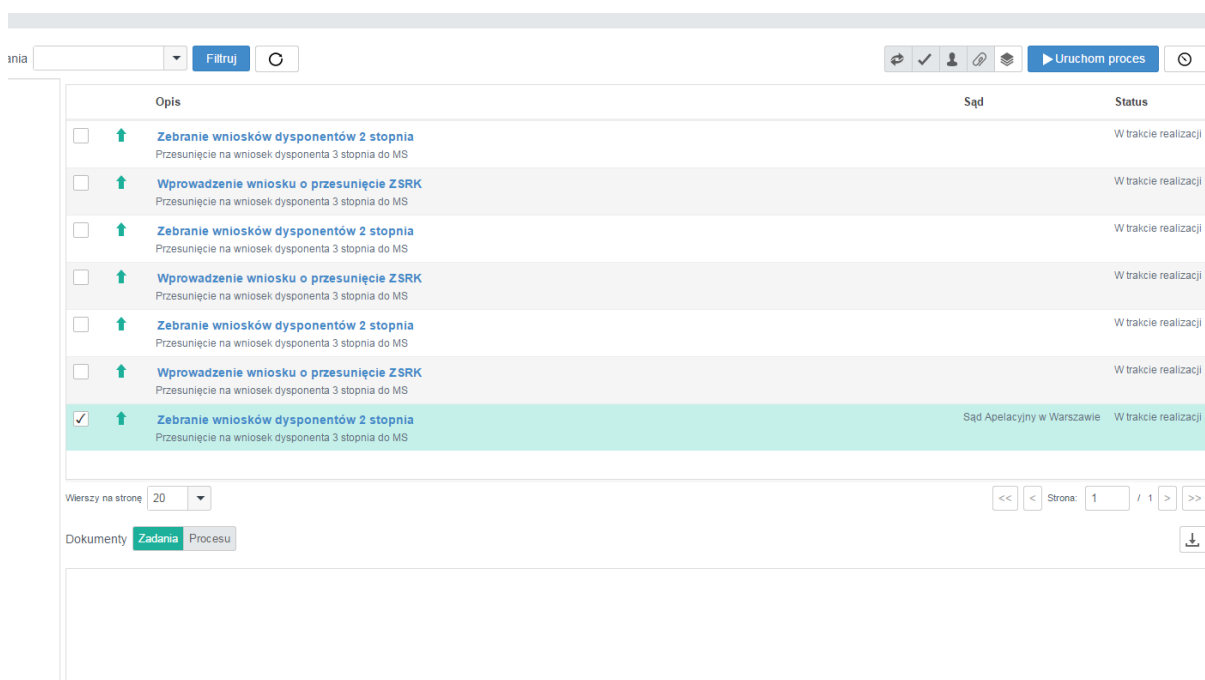
3. Zakończenie kroku procesu

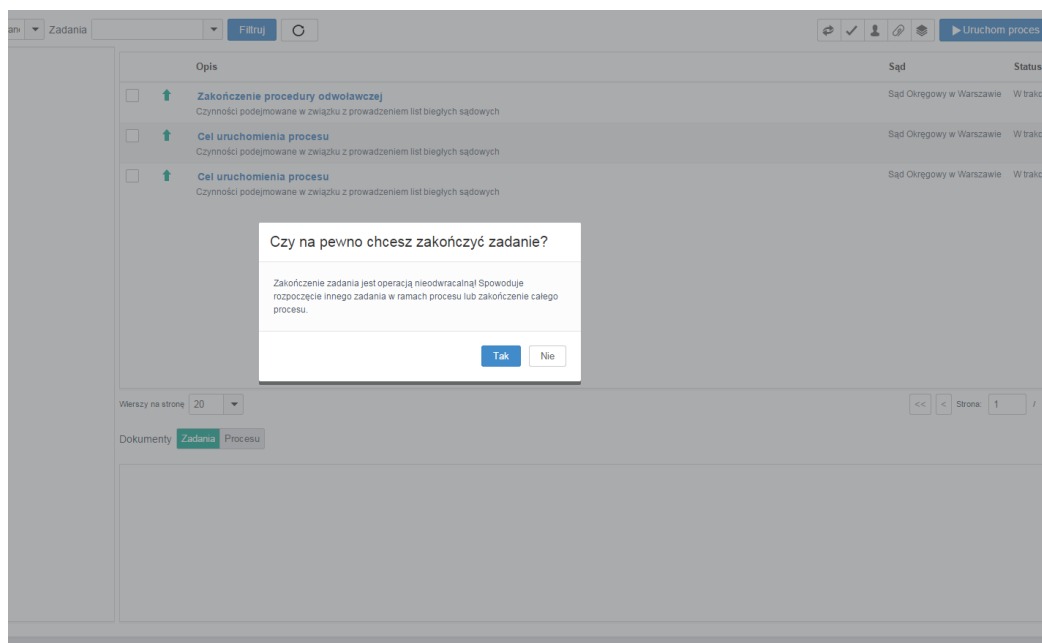


Pojawi się okno: Czy na pewno chcesz zakończyć zadanie? Należy wybrać Tak.

4. Zebranie wniosków dysponentów 2 stopnia

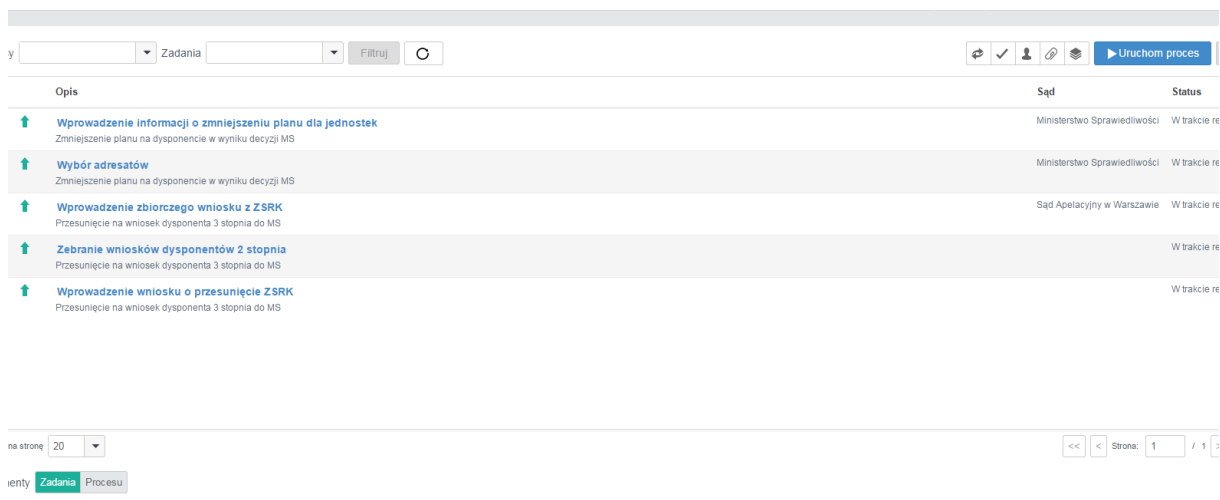
W polu Procesy należy wybrać proces Przesunięcie na wniosek dysponenta 3 stopnia do MS. Należy zaznaczyć zadanie Zebranie wniosków dysponentów 2 stopnia. Należy wybrać wymagany dokument. Następnie należy wybrać zakończ krok procesu.





5. Wprowadzenie zbiorczego wniosku z ZSRK

W polu Procesy należy wybrać proces Przesunięcie na wniosek dysponenta 3 stopnia do MS. Należy zaznaczyć zadanie Wprowadzenie zbiorczego wniosku z ZSRK. Należy wybrać wymagany dokument. Następnie należy wybrać zakończ krok procesu.



wyniku decyzji MS

Wniosek z ZSRK

3 stopnia do MS

tów 2

3 stopnia

Przesunięcie

3 stopnia

Wprowadzenie zbiorczego wniosku z ZSRK

Uwagi

Dokument *

Przeglądaj Z dysku

Dokumenty (0)

?

Zakończ krok procesu

Anuluj

6. Potwierdzenie odrzucenia w ZSRK wniosków Dysponentów 3 stopnia

W polu Procesy należy wybrać proces Przesunięcie na wniosek dysponenta 3 stopnia do MS. Należy zaznaczyć zadanie Potwierdzenie odrzucenia w ZSRK wniosków Dysponentów 3 stopnia. Następnie należy wybrać zakończ krok procesu.

Procesy

Przesunięcie na wniosek

Zadania

Filtruj

Uruchom proces

Wszystkie

	Opis	Sąd	Status
<input type="checkbox"/>	<div>Zebranie wniosków dysponentów 2 stopnia</div> <div>Przesunięcie na wniosek dysponenta 3 stopnia do MS</div>		W trakcie realizacji
<input type="checkbox"/>	<div>Wprowadzenie wniosku o przesunięcie ZSRK</div> <div>Przesunięcie na wniosek dysponenta 3 stopnia do MS</div>		W trakcie realizacji
<input checked="" type="checkbox"/>	<div>Potwierdzenie odrzucenia w ZSRK wniosków Dysponentów 3 stopnia</div> <div>Przesunięcie na wniosek dysponenta 3 stopnia do MS</div>	Sąd Apelacyjny w Warszawie	W trakcie realizacji

Wierzy na stronę

20

<<

<

Strona: 1

/ 1

>

>>

Dokumenty

Zadania

Procesu

7. Potwierdzenie modyfikacji w ZSRK wniosku zbiorczego, wniosków Dysponentów 3 stopnia

W polu Procesy należy wybrać proces Przesunięcie na wniosek dysponenta 3 stopnia do MS. Należy zaznaczyć zadanie Potwierdzenie modyfikacji w ZSRK wniosku zbiorczego, wniosków Dysponentów 3 stopnia ... Następnie należy wybrać zakończ krok procesu.

Opis	Sąd	Status
<input type="checkbox"/> Wprowadzenie informacji o zmniejszeniu planu dla jednostek Zmniejszenie planu na dysponencie w wyniku decyzji MS	Ministerstwo Sprawiedliwości	W trakcie realizacji
<input type="checkbox"/> Wybór adresatów Zmniejszenie planu na dysponencie w wyniku decyzji MS	Ministerstwo Sprawiedliwości	W trakcie realizacji
<input type="checkbox"/> Zebrań wniosków dysponentów 2 stopnia Przesunięcie na wniosek dysponenta 3 stopnia do MS		W trakcie realizacji
<input type="checkbox"/> Wprowadzenie wniosku o przesunięcie ZSRK Przesunięcie na wniosek dysponenta 3 stopnia do MS		W trakcie realizacji
<input checked="" type="checkbox"/> Potwierdzenie modyfikacji w ZSRK wniosku zbiorczego, wniosków Dysponentów 3 stopnia, oraz utworzenia dokumentu storno wniosku zbiorczego i zatwierdzenia zmodyfikowanych wniosków Przesunięcie na wniosek dysponenta 3 stopnia do MS	Sąd Apelacyjny w Warszawie	W trakcie realizacji

8. Potwierdzenie utworzenia w ZSRK dokumentu storno dla wniosku zbiorczego i zatwierdzenia wniosków Dysponentów 3 stopnia

W polu Procesy należy wybrać proces Przesunięcie na wniosek dysponenta 3 stopnia do MS. Należy zaznaczyć zadanie Potwierdzenie utworzenia w ZSRK dokumentu storno dla wniosku zbiorczego i zatwierdzenia wniosków Dysponentów 3 stopnia. Następnie należy wybrać zakończ krok procesu.

Logowanie do systemu MSWF

Nazwa użytkownika *

Hasło *

Organizacja *

[Zaloguj](#)

[Zaloguj za pomocą SSO](#)

[Przypomnij hasło](#)

v.1.37.7

2. Weryfikacja wniosku

W polu Procesy należy wybrać proces Przesunięcie na wniosek dysponenta 3 stopnia do MS. Należy zaznaczyć zadanie Weryfikacja wniosku. Możliwe są 3 warianty: Odrzucenie, Zatwierdzenie bez zmian, Zmiana kwot lub analityki. Następnie należy wybrać przycisk zakończ krok procesu.

Przesunięcie na wniosek

Zadania

Filtruj

Uruchom proces

OpisSądStatus

✓

↑

Weryfikacja wniosku

Przesunięcie na wniosek dysponenta 3 stopnia do MS

Sąd Apelacyjny w Warszawie

W trakcie realizacji

Wierszy na stronę20

<<<<Strona:1/1>>>>

DokumentyZadaniaProcesu

OpisSąd

✓

↑

Weryfikacja wniosku

Przesunięcie na wniosek dysponenta 3 stopnia do MS

Sąd Apelacyjny w Warszawie

Weryfikacja wniosku

Zatwierdzenie wniosku*

Uwagi

?

Zakończ krok procesu

Anuluj

DokumentyZadaniaProcesu